

Warnhinweise Kerzen

WARNDREIECK




Dieses Dreieck ist ein visueller Hinweis auf die potentielle Gefahr, die von dem Produkt ausgeht.



NIEMALS EINE BRENNENDE KERZE UNBEAUF SICHTIGT LASSEN.

Du möchtest schnell etwas erledigen oder verlässt den Raum? Lösche die Flamme - wir wollen keine unerwarteten Feuerwerke!



BRENNENDE KERZEN AUSSERHALB DER REICHWEITE VON KINDERN UND HAUSTIEREN

Stelle deine Kerzen auf ein hohes Regal oder schließe sie weg, wenn du sie nicht brauchst. Wedelnde Schwänze und fuchtelnde Arme können deine Kerze in eine Unfallquelle verwandeln!




KERZEN NICHT AUF ODER IN DER NÄHE VON GEGENSTÄNDEN ABBRENNEN, DIE FEUER FANGEN KÖNNEN.

Betten, Vorhänge, Teppiche - halte deine Kerzen von brennbaren Gegenständen in deiner Wohnung fern.




VERWENDE EINEN HITZEBESTÄNDIGEN KERZENHALTER

Achte darauf, dass deine Kerzen auf einer hitzebeständigen Unterlage abgebrannt werden. Dies ist für Stumpenkerzen vorgeschrieben, nicht jedoch für Behälterkerzen.



ACHTE DARAUF, DEN DOCHT VOR DEM ANZÜNDEN AUF 5-10 MM ZU KÜRZEN.

Wenn du bei deinen Tests festgestellt hast, dass deine Kerze bei längerem Abbrennen leicht verpilzt, kann es sinnvoll sein, dies hinzuzufügen, um deinen Kunden/Kundinnen das beste Kerzenerlebnis mit deinem Produkt zu bieten. Die Länge des Piktogramms kann deinen Wünschen angepasst werden. Schneide den Docht vor jedem Abbrennen auf 5-10 mm ab, um ein Verpilzen zu vermeiden und ein glattes, rußfreies Kerzenerlebnis zu gewährleisten.



HALTE DEINE KERZEN IN EINEM BESTIMMTEN ABSTAND

Dieses Piktogramm weist Kunden/Kundinnen darauf hin, dass sie ihre Kerzen in einem bestimmten Abstand zueinander aufstellen sollen, damit sie gleichmäßig und sicher abbrennen.